

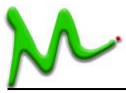
ส่วนที่ 2.4  
ฐานะการเงินและผลการดำเนินงาน

15. ข้อมูลทางการเงินที่สำคัญ

15.1 ความเห็นของผู้สอบบัญชี

งบการเงินของบริษัท เอ็ม วิชั่น จำกัด (มหาชน) สำหรับรอบปีบัญชี ระหว่างปี 2558 – ปี 2560 และงวด 3 เดือนแรกของปี 2561 สามารถสรุปได้ ดังนี้

งบการเงินรอบบัญชี	ผู้ตรวจสอบบัญชี	การแสดงความคิดเห็นในรายงานของผู้สอบบัญชี
สำหรับปีสิ้นสุด วันที่ 31 ธันวาคม 2558	นางอมรศิริ ดิสสร ผู้สอบบัญชีรับอนุญาต เลขทะเบียน 10534 (ไม่อยู่ในรายชื่อผู้สอบบัญชีที่ได้รับความเห็นชอบจากสำนักงาน ก.ล.ต.)	งบการเงินแสดงฐานะการเงิน ณ วันที่ 31 ธันวาคม 2558 และผลดำเนินงานสำหรับปีสิ้นสุดวันเดียวกัน โดยถูกต้องตามที่ควรในสาระสำคัญ ตามมาตรฐานการรายงานทางการเงินสำหรับกิจการที่ไม่มีส่วนได้เสียสาธารณะ
สำหรับปีสิ้นสุด วันที่ 31 ธันวาคม 2559	นายประดิษฐ์ รอดลอยทุกข์ ผู้สอบบัญชีรับอนุญาต เลขทะเบียน 218 จากบริษัท เอเอสที มาสเตอร์ จำกัด (อยู่ในรายชื่อผู้สอบบัญชีที่ได้รับความเห็นชอบจากสำนักงาน ก.ล.ต.)	งบการเงินแสดงฐานะการเงิน ณ วันที่ 31 ธันวาคม 2559 ผลการดำเนินงานและกระแสเงินสดสำหรับปีสิ้นสุดวันเดียวกันของบริษัท เอ็ม วิชั่น จำกัด โดยถูกต้องตามที่ควรในสาระสำคัญตามมาตรฐานการรายงานทางการเงิน
สำหรับปีสิ้นสุด วันที่ 31 ธันวาคม 2560	นายประดิษฐ์ รอดลอยทุกข์ ผู้สอบบัญชีรับอนุญาต เลขทะเบียน 218 จากบริษัท เอเอสที มาสเตอร์ จำกัด (อยู่ในรายชื่อผู้สอบบัญชีที่ได้รับความเห็นชอบจากสำนักงาน ก.ล.ต.)	งบการเงินแสดงฐานะการเงิน ณ วันที่ 31 ธันวาคม 2560 ผลการดำเนินงานและกระแสเงินสดสำหรับปีสิ้นสุดวันเดียวกันของบริษัท เอ็ม วิชั่น จำกัด โดยถูกต้องตามที่ควรในสาระสำคัญตามมาตรฐานการรายงานทางการเงิน
สำหรับงวด 3 เดือน สิ้นสุด วันที่ 31 มีนาคม 2561	นายประดิษฐ์ รอดลอยทุกข์ ผู้สอบบัญชีรับอนุญาต เลขทะเบียน 218 จากบริษัท เอเอสที มาสเตอร์ จำกัด (อยู่ในรายชื่อผู้สอบบัญชีที่ได้รับความเห็นชอบจากสำนักงาน ก.ล.ต.)	งบการเงินแสดงฐานะการเงิน ณ วันที่ 31 มีนาคม 2561 ผลการดำเนินงานและกระแสเงินสดสำหรับปีสิ้นสุดวันเดียวกันของบริษัท เอ็ม วิชั่น จำกัด (มหาชน) โดยไม่พบสิ่งที่เป็นเหตุให้เชื่อว่าข้อมูลทางการเงินระหว่างกาลไม่ได้จัดทำขึ้นตามมาตรฐานการบัญชีฉบับที่ 34 เรื่องงบการเงินระหว่างกาล ในสาระสำคัญจากการสอบทานของผู้สอบบัญชี



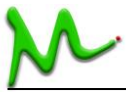
## 15.2 ตารางสรุปงบการเงิน

ตารางสรุปฐานะการเงินและผลการดำเนินงาน

(1) งบแสดงฐานะการเงิน : บริษัท เอ็ม วิชั่น จำกัด (มหาชน)

หน่วย : ล้านบาท

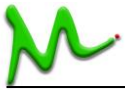
งบแสดงฐานะการเงิน	สิ้นสุดวันที่ 31 ธันวาคม 2558		สิ้นสุดวันที่ 31 ธันวาคม 2559		สิ้นสุดวันที่ 31 ธันวาคม 2560		สิ้นสุดวันที่ 31 มีนาคม 2561	
	งบการเงินเฉพาะ กิจการ ตรวจสอบแล้ว (ปรับปรุงใหม่)		งบการเงินเฉพาะ กิจการ ตรวจสอบแล้ว		งบการเงินเฉพาะ กิจการ ตรวจสอบแล้ว		งบการเงินเฉพาะ กิจการ สอบทานแล้ว	
	ล้านบาท	ร้อยละ	ล้านบาท	ร้อยละ	ล้านบาท	ร้อยละ	ล้านบาท	ร้อยละ
<b>สินทรัพย์</b>								
<b>สินทรัพย์หมุนเวียน</b>								
เงินสดและรายการเทียบเท่าเงินสด	12.95	15.26	10.71	12.29	30.84	22.31	36.38	26.08
เงินลงทุนชั่วคราว – เงินลงทุนเพื่อค้า	0.76	0.90	-	-	-	-	-	-
ลูกหนี้การค้าและลูกหนี้อื่น	12.03	14.18	34.89	40.02	47.65	34.48	39.38	28.22
เงินให้กู้ยืมระยะสั้นบุคคลที่เกี่ยวข้องกัน	19.47	22.94	-	-	-	-	-	-
สินค้าคงเหลือและงานระหว่างทำ	2.90	3.42	5.03	5.78	3.27	2.37	1.98	1.42
สินทรัพย์หมุนเวียนอื่น	0.07	0.08	0.96	1.10	2.94	2.12	1.91	1.37
<b>รวมสินทรัพย์หมุนเวียน</b>	<b>48.18</b>	<b>56.78</b>	<b>51.59</b>	<b>59.19</b>	<b>84.69</b>	<b>61.29</b>	<b>79.66</b>	<b>57.09</b>
<b>สินทรัพย์ไม่หมุนเวียน</b>								
เงินฝากธนาคารที่ติดภาระค้ำประกัน	-	-	0.20	0.23	-	-	-	-
เงินลงทุนในบริษัทร่วม <sup>1)</sup>	0.30	0.35	-	-	-	-	-	-
ที่ดิน อาคารและอุปกรณ์	33.33	39.27	31.88	36.57	49.67	35.94	52.12	37.35
สินทรัพย์ไม่มีตัวตน	0.10	0.12	0.46	0.52	3.58	2.59	5.78	4.15
สินทรัพย์ภาษีเงินได้รอการตัดบัญชี	0.49	0.58	0.58	0.66	0.24	0.17	0.20	0.14
สินทรัพย์ไม่หมุนเวียนอื่น	2.45	2.89	2.46	2.82	0.01	0.01	1.77	1.27
<b>รวมสินทรัพย์ไม่หมุนเวียน</b>	<b>36.68</b>	<b>43.22</b>	<b>35.57</b>	<b>40.81</b>	<b>53.50</b>	<b>38.71</b>	<b>59.87</b>	<b>42.91</b>
<b>รวมสินทรัพย์</b>	<b>84.86</b>	<b>100.00</b>	<b>87.16</b>	<b>100.00</b>	<b>138.19</b>	<b>100.00</b>	<b>139.53</b>	<b>100.00</b>
<b>หนี้สินและส่วนของผู้ถือหุ้น</b>								
<b>หนี้สินหมุนเวียน</b>								
เจ้าหนี้การค้าและเจ้าหนี้อื่น	6.62	7.80	28.25	32.41	33.73	24.41	31.06	22.26
เงินกู้ยืมระยะยาวส่วนที่ครบกำหนดชำระในปี	3.08	3.63	3.08	3.54	4.85	3.51	4.92	3.52
หนี้สินตามสัญญาเช่าการเงินส่วนที่ครบกำหนดชำระในปี	0.64	0.75	0.69	0.80	3.18	2.30	2.78	1.99
ภาษีเงินได้ค้างจ่าย	0.01	0.01	0.34	0.39	1.08	0.78	1.08	0.77
หนี้สินหมุนเวียนอื่น	0.16	0.19	0.70	0.80	1.24	0.90	0.87	0.63
<b>รวมหนี้สินหมุนเวียน</b>	<b>10.52</b>	<b>12.40</b>	<b>33.07</b>	<b>37.93</b>	<b>44.07</b>	<b>31.89</b>	<b>40.71</b>	<b>29.17</b>



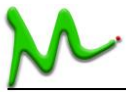
งบแสดงฐานะการเงิน	สิ้นสุดวันที่ 31 ธันวาคม 2558		สิ้นสุดวันที่ 31 ธันวาคม 2559		สิ้นสุดวันที่ 31 ธันวาคม 2560		สิ้นสุดวันที่ 31 มีนาคม 2561	
	งบการเงินเฉพาะ กิจการ ตรวจสอบแล้ว (ปรับปรุงใหม่)		งบการเงินเฉพาะ กิจการ ตรวจสอบแล้ว		งบการเงินเฉพาะ กิจการ ตรวจสอบแล้ว		งบการเงินเฉพาะ กิจการ สอบทานแล้ว	
	ล้านบาท	ร้อยละ	ล้านบาท	ร้อยละ	ล้านบาท	ร้อยละ	ล้านบาท	ร้อยละ
<b>หนี้สินไม่หมุนเวียน</b>								
เงินกู้ยืมระยะยาว	11.71	13.80	13.86	15.90	18.16	13.14	16.90	12.11
หนี้สินตามสัญญาเช่าการเงิน	1.31	1.54	0.70	0.80	6.89	4.99	8.71	6.24
ภาระผูกพันผลประโยชน์พนักงาน	2.47	2.91	2.89	3.31	3.37	2.44	3.49	2.50
<b>รวมหนี้สินไม่หมุนเวียน</b>	<b>15.49</b>	<b>18.25</b>	<b>17.45</b>	<b>20.01</b>	<b>28.42</b>	<b>20.56</b>	<b>29.10</b>	<b>20.85</b>
<b>รวมหนี้สิน</b>	<b>26.01</b>	<b>30.65</b>	<b>50.51</b>	<b>57.95</b>	<b>72.49</b>	<b>52.46</b>	<b>69.81</b>	<b>50.03</b>
<b>ส่วนของผู้ถือหุ้น</b>								
ทุนเรือนหุ้น								
ทุนจดทะเบียน	10.00	11.78	10.00	11.47	10.00	7.24	100.00	71.67
ทุนที่ออกชำระแล้ว	10.00	11.78	10.00	11.47	10.00	7.24	65.00	46.58
กำไรสะสม								
ทุนสำรองตามกฎหมาย	-	-	1.00	1.15	1.00	0.72	1.00	0.72
ยังไม่ได้จัดสรร <sup>2</sup>	48.85	57.57	25.65	29.43	54.70	39.58	3.72	2.67
<b>รวมส่วนของผู้ถือหุ้น</b>	<b>58.85</b>	<b>69.35</b>	<b>36.65</b>	<b>42.05</b>	<b>65.70</b>	<b>47.54</b>	<b>69.72</b>	<b>49.97</b>
<b>รวมหนี้สินและส่วนของผู้ถือหุ้น</b>	<b>84.86</b>	<b>100.00</b>	<b>87.16</b>	<b>100.00</b>	<b>138.19</b>	<b>100.00</b>	<b>139.53</b>	<b>100.00</b>

**หมายเหตุ:**

- จากงบการเงินฉบับตรวจสอบของบริษัท สำหรับปีสิ้นสุด ณ วันที่ 31 ธันวาคม 2559 มีผลกระทบจากการเปลี่ยนแปลงเกณฑ์ในการจัดทำงบการเงิน โดยการนำมาตรฐานการรายงานทางการเงินมาถือปฏิบัติแทนมาตรฐานการรายงานทางการเงินสำหรับกิจการที่ไม่ได้มีส่วนได้เสียสาธารณะ ดังนี้
  1. มาตรฐานการรายงานทางการเงิน ฉบับที่ 8 เรื่อง ส่วนงานดำเนินงาน โดยบริษัทดำเนินธุรกิจเฉพาะในประเทศเป็นส่วนใหญ่ ดังนั้นฝ่ายบริหารจึงพิจารณาว่ากลุ่มบริษัทมีส่วนงานทางภูมิศาสตร์เพียงส่วนงานเดียว และบริษัทได้แบ่งส่วนงานดำเนินงานออกเป็น 2 ส่วนงานหลัก คือ 1) รายได้จากการให้บริการ 2) รายได้จากการขายสินค้า
  2. มาตรฐานการบัญชี ฉบับที่ 12 เรื่องภาษีเงินได้ มาตรฐานการบัญชี ฉบับที่ 19 เรื่องผลประโยชน์พนักงาน มาตรฐานการบัญชี ฉบับที่ 27 เรื่องงบเฉพาะกิจการ และมาตรฐานการบัญชี ฉบับที่ 28 เรื่องเงินลงทุนในบริษัทร่วมและการร่วมค้ามาถือปฏิบัติแสดงรายการแยกต่างหากในงบแสดงส่วนของผู้ถือหุ้น ดังนั้นบริษัทจึงได้พิจารณาปรับย้อนหลังงบการเงินปี 2558 ที่นำมาแสดงเปรียบเทียบ ณ ที่นี้ เพื่อสะท้อนรายการบัญชีให้ถูกต้องและแสดงเป็นรายการแยกต่างหากในงบแสดงการเปลี่ยนแปลงส่วนของผู้ถือหุ้นภายใต้หัวข้อ "ผลสะสมจากการเปลี่ยนแปลงนโยบายทางบัญชี"
  3. มาตรฐานการบัญชี ฉบับที่ 24 เรื่องการเปิดเผยข้อมูลเกี่ยวกับบุคคลหรือกิจการที่เกี่ยวข้องกัน โดยมีกระบวนลักษณะความสัมพันธ์และกำหนดนโยบายราคาระหว่างบริษัทกับบุคคล และกิจการที่เกี่ยวข้องกัน
- บริษัทได้มีการจัดประเภทรายการใหม่ และแก้ไขข้อผิดพลาดทางบัญชีจากการบันทึกรายได้และค่าใช้จ่ายไม่ถูกต้องตามรอบระยะเวลาบัญชี ซึ่งรายการแก้ไขดังกล่าวส่งผลกระทบต่อกำไรสะสมต้นปี 2559 และกำไรสุทธิสำหรับปี 2558 บริษัทได้มีการจัดประเภทรายการและแก้ไขข้อผิดพลาดดังกล่าวโดยวิธีปรับย้อนหลังงบการเงินปี 2558 ที่นำมาเปรียบเทียบ ทั้งนี้ผลกระทบที่มีต่องบแสดงฐานะการเงิน ณ วันที่ 1 มกราคม 2559 และงบกำไรขาดทุนเบ็ดเสร็จสำหรับปีสิ้นสุดวันที่ 31 ธันวาคม 2558 (โปรดศึกษารายละเอียดเพิ่มเติมใน เอกสารแนบ 4 งบการเงินสำหรับงวดบัญชีปี 2559 สิ้นสุดวันที่ 31 ธันวาคม 2559 หมายเหตุข้อ 5 การจัดประเภทรายการใหม่และการแก้ไขข้อผิดพลาดทางบัญชี ในหน้าที่ 15)



- <sup>1</sup> เงินลงทุนในบริษัทร่วมบันทึกในงบการเงินโดยใช้วิธีส่วนได้เสีย (เงินลงทุนตามวิธีส่วนได้เสียของบริษัทที่ถูกลงทุน) โดยรับรู้รายการเริ่มแรกด้วยราคาทุน รวมถึงต้นทุนที่เกี่ยวข้องกับการซื้อที่เกิดจากการทำรายการดังกล่าว โดยเงินลงทุนในบริษัทร่วมที่แสดงอยู่ในงบการเงินเฉพาะกิจการแสดงมูลค่าตามวิธีราคาทุน ทั้งนี้ บริษัทมีการขายหุ้นสามัญในบริษัทร่วม จำนวน 30,000 หุ้น มูลค่าหุ้นละ 27.76 บาทในเดือนมิถุนายน 2559 โดยบริษัทได้บันทึกกำไรจากการขายเงินลงทุนในงบกำไรขาดทุนเบ็ดเสร็จตามวิธีส่วนได้เสียในปี 2559 เป็นจำนวน 0.71 ล้านบาท งบกำไรขาดทุนเบ็ดเสร็จตามวิธีราคาทุนในปี 2559 เป็นจำนวน 0.53 ล้านบาท
- <sup>2</sup> ที่ประชุมคณะกรรมการบริษัทครั้งที่ 1/2559 เมื่อวันที่ 9 ธันวาคม 2559 มีมติจ่ายเงินปันผลระหว่างกาลจากกำไรสะสม เป็นเงินปันผลจ่ายจำนวน 40,000 บาทต่อหุ้น รวมเป็นเงินปันผลจ่ายเท่ากับ 40,000,000 บาท ซึ่งจ่ายปันผลเมื่อวันที่ 15 ธันวาคม 2559
- ที่ประชุมสามัญผู้ถือหุ้นประจำปี 2561 เมื่อวันที่ 2 มีนาคม 2561 ได้มีมติอนุมัติเรื่องต่างๆ ที่สำคัญ ดังนี้
  - อนุมัติจ่ายเงินปันผลให้แก่ผู้ถือหุ้นจำนวน 1,000 หุ้น ในอัตราหุ้นละ 54,000 บาท คิดเป็นจำนวน 54,000,000 บาท โดยจ่ายจากกำไรสะสม ณ วันที่ 31 ธันวาคม 2560
  - อนุมัติการเพิ่มทุนจดทะเบียนอีกจำนวน 55,000,000 บาท ประกอบด้วยเป็นหุ้นสามัญจำนวน 5,500 หุ้น มูลค่าที่ตราไว้หุ้นละ 10,000 บาท จากทุนจดทะเบียนเดิมจำนวน 10,000,000 บาท เป็นทุนจดทะเบียน 65,000,000 บาท ประกอบด้วยหุ้นสามัญ จำนวน 6,500 หุ้น มูลค่าที่ตราไว้หุ้นละ 10,000 บาท เพื่อขยายการดำเนินธุรกิจและเป็นเงินทุนหมุนเวียน
- ที่ประชุมวิสามัญผู้ถือหุ้น ครั้งที่ 1/2561 เมื่อวันที่ 6 มีนาคม 2561 ได้มีมติอนุมัติเรื่องต่างๆ ที่สำคัญ ดังนี้
  - อนุมัติการเปลี่ยนแปลงมูลค่าที่ตราไว้และแก้ไขจำนวนหุ้นสามัญของบริษัท โดยอนุมัติการเปลี่ยนแปลงมูลค่าที่ตราไว้จากเดิม มูลค่าหุ้นละ 10,000 บาท เป็นมูลค่าหุ้นละ 0.50 บาท ซึ่งบริษัทมีทุนชำระแล้วทั้งสิ้น 65,000,000 บาท โดยภายหลังจากการเปลี่ยนมูลค่าหุ้นดังกล่าวแล้ว บริษัทมีหุ้นสามัญทั้งสิ้น 130,000,000 หุ้น
  - อนุมัติการเพิ่มทุนจดทะเบียนของบริษัทจากเดิมที่มีทุนจดทะเบียน 65,000,000 บาท อีกจำนวน 35,000,000 บาท โดยการออกหุ้นสามัญเพิ่มทุนจำนวน 70,000,000 หุ้น มูลค่าที่ตราไว้หุ้นละ 0.50 บาท รวมเป็นทุนจดทะเบียนทั้งสิ้น 100,000,000 บาท ประกอบด้วยหุ้นสามัญ 200,000,000 หุ้น มูลค่าที่ตราไว้หุ้นละ 0.50 บาท เพื่อเป็นการระดมทุนและเสนอขายหุ้นสามัญของบริษัทให้กับประชาชนเป็นครั้งแรก (Initial Public Offering: IPO)
  - อนุมัติการจัดสรรหุ้นสามัญเพิ่มทุนของบริษัทจำนวน 70,000,000 หุ้น มูลค่าที่ตราไว้หุ้นละ 0.50 บาท คิดเป็นมูลค่าหุ้น 35,000,000 บาท เพื่อเสนอขายให้แก่ประชาชนเป็นครั้งแรก (Initial Public Offering :IPO) หรือคิดเป็นร้อยละ 35.00 ของทุนชำระแล้วทั้งหมดภายหลังการเสนอขาย IPO
  - อนุมัติการแปรสภาพเป็นบริษัทมหาชนจำกัดและเปลี่ยนชื่อเป็น “บริษัท เอ็ม วิชั่น จำกัด (มหาชน)”



## (2) งบกำไรขาดทุนเบ็ดเสร็จ : บริษัท เอ็ม วิชั่น จำกัด (มหาชน)

หน่วย : ล้านบาท

งบกำไรขาดทุนเบ็ดเสร็จ	ปี 2558		ปี 2559		ปี 2560		งวด 3 เดือน ปี 2560		งวด 3 เดือน ปี 2561	
	งบการเงินเฉพาะ กิจการตรวจสอบ แล้ว (ปรับปรุงใหม่)		งบการเงินเฉพาะ กิจการ ตรวจสอบแล้ว		งบการเงินเฉพาะ กิจการ ตรวจสอบแล้ว		งบการเงินเฉพาะ กิจการ สอบทานแล้ว		งบการเงินเฉพาะ กิจการ สอบทานแล้ว	
	ล้าน บาท	ร้อยละ	ล้าน บาท	ร้อยละ	ล้าน บาท	ร้อยละ	ล้าน บาท	ร้อยละ	ล้าน บาท	ร้อยละ
รายได้จากการขาย	3.47	2.66	34.39	17.97	91.17	32.02	10.31	19.74	12.93	19.65
รายได้จากการบริการ	125.84	96.56	152.24	79.57	192.90	67.74	41.86	80.15	52.74	80.15
กำไรจากการขายเงินลงทุนในบริษัทร่วม	-	-	0.53	0.28	-	-	-	-	-	-
รายได้อื่น <sup>1/</sup>	1.02	0.78	4.19	2.19	0.68	0.24	0.05	0.11	0.13	0.20
<b>รวมรายได้</b>	<b>130.33</b>	<b>100.00</b>	<b>191.34</b>	<b>100.00</b>	<b>284.75</b>	<b>100.00</b>	<b>52.22</b>	<b>100.00</b>	<b>65.80</b>	<b>100.00</b>
ต้นทุนขาย	7.87	6.04	36.62	19.14	83.74	29.41	9.71	18.60	12.59	19.14
ต้นทุนการให้บริการ	88.54	67.94	82.63	43.18	91.00	31.96	16.62	31.82	28.75	43.69
ค่าใช้จ่ายในการขาย	4.15	3.18	15.72	8.22	23.84	8.37	3.03	5.81	3.72	5.65
ค่าใช้จ่ายในการบริหาร	24.11	18.50	32.79	17.14	48.10	16.89	13.15	25.18	16.49	25.06
<b>รวมค่าใช้จ่าย</b>	<b>124.67</b>	<b>95.66</b>	<b>167.76</b>	<b>87.68</b>	<b>246.68</b>	<b>86.63</b>	<b>42.51</b>	<b>81.41</b>	<b>61.55</b>	<b>93.54</b>
<b>กำไรก่อนต้นทุนทางการเงินและ ค่าใช้จ่ายภาษีเงินได้</b>	<b>5.66</b>	<b>4.34</b>	<b>23.58</b>	<b>12.32</b>	<b>38.07</b>	<b>13.37</b>	<b>9.71</b>	<b>18.59</b>	<b>4.25</b>	<b>6.46</b>
ต้นทุนทางการเงิน	0.83	0.64	1.22	0.64	1.19	0.42	0.25	0.47	0.40	0.61
<b>กำไรก่อนค่าใช้จ่ายภาษีเงินได้</b>	<b>4.83</b>	<b>3.70</b>	<b>22.36</b>	<b>11.68</b>	<b>36.88</b>	<b>12.95</b>	<b>9.46</b>	<b>18.12</b>	<b>3.85</b>	<b>5.85</b>
ค่าใช้จ่ายภาษีเงินได้	1.18	0.90	4.56	2.38	7.83	2.75	1.88	3.60	0.83	1.26
<b>กำไรสำหรับปี</b>	<b>3.65</b>	<b>2.80</b>	<b>17.80</b>	<b>9.30</b>	<b>29.05</b>	<b>10.20</b>	<b>7.58</b>	<b>14.52</b>	<b>3.02</b>	<b>4.59</b>
<b>กำไร(ขาดทุน)เบ็ดเสร็จรวม สำหรับปี</b>	<b>3.65</b>	<b>2.80</b>	<b>17.80</b>	<b>9.30</b>	<b>29.05</b>	<b>10.20</b>	<b>7.58</b>	<b>14.52</b>	<b>3.02</b>	<b>4.59</b>
กำไรต่อหุ้น (บาท/หุ้น) (คำนวณจาก มูลค่าที่ตราไว้หุ้นละ 10,000 บาท)	3,650		17,800		29,049		7,584		3,023	
กำไรต่อหุ้น (บาท/หุ้น) (คำนวณจาก มูลค่าที่ตราไว้หุ้นละ 0.50 บาท)	0.18		0.89		1.45		0.38		0.02	

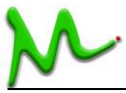
หมายเหตุ<sup>1/</sup> - รายได้อื่น ประกอบด้วย รายได้จากการส่งเสริมการขาย ดอกเบี้ยรับ กำไรจากการขายสินทรัพย์ถาวร รายได้จากการขายสินค้า  
ล้าสมัย เป็นต้น

- บริษัทแบ่งส่วนการดำเนินงานออกเป็น 3 ส่วนงาน ดังนี้

- 1) ธุรกิจการจัดงาน เช่น งานแสดงสินค้าโทรศัพท์มือถือ ไอทีและสินค้าเทคโนโลยีต่างๆ งานกีฬา งานท่องเที่ยว งานสัมมนา  
ฝึกอบรมและอื่นๆ
- 2) ธุรกิจงานโฆษณา เอเจนซีและอื่นๆ เช่น งานผลิตและจำหน่ายสื่อออนไลน์และออฟไลน์
- 3) ธุรกิจพาณิชย์อิเล็กทรอนิกส์ เช่น การขายสินค้าโทรศัพท์มือถือ สมาร์ทโฟน แท็บเล็ต อุปกรณ์เสริมต่างๆ และอุปกรณ์  
เครื่องใช้ไฟฟ้าในบ้านค้าออนไลน์ เป็นต้น

- บริษัทได้มีการจัดประเภทรายการใหม่ และแก้ไขข้อผิดพลาดทางบัญชีจากการบันทึกรายได้และค่าใช้จ่ายไม่ถูกต้องตามรอบ  
ระยะเวลาบัญชี ซึ่งรายการแก้ไขดังกล่าวส่งผลกระทบต่อกำไรสะสมต้นปี 2559 และกำไรสุทธิสำหรับปี 2558 บริษัทได้มีการจัด  
ประเภทรายการและแก้ไขข้อผิดพลาดดังกล่าวโดยวิธีปรับย้อนหลังงบการเงินปี 2558 ที่นำมาเปรียบเทียบ ทั้งนี้ผลกระทบที่มีต่อ  
งบกำไรขาดทุนเบ็ดเสร็จสำหรับปีสิ้นสุดวันที่ 31 ธันวาคม 2558 (โปรดศึกษารายละเอียดเพิ่มเติมใน เอกสารแนบ 4 งบการเงิน  
สำหรับปีสิ้นสุดวันที่ 31 ธันวาคม 2559 หมายเหตุข้อ 5 การจัดประเภทรายการใหม่และการแก้ไขข้อผิดพลาดทางบัญชี ในหน้าที่

15)

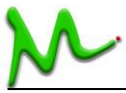


- บริษัทได้จัดประเภทรายการในงบการเงินใหม่ในงบกำไรขาดทุนสำหรับปีสิ้นสุดวันที่ 31 ธันวาคม 2559 เพื่อให้สอดคล้องกับการจัดประเภทรายการบัญชีในปัจจุบัน

หน่วย : ล้านบาท

	งบการเงินที่แสดงเงินลงทุน ตามวิธีส่วนได้เสีย		งบการเงินเฉพาะกิจการ	
	ตามการจัดประเภท รายการใหม่	ตามที่เคย รายงานไว้	ตามการจัดประเภท รายการใหม่	ตามที่เคย รายงานไว้
รายได้จากการให้บริการ	152.24	149.37	152.24	149.37
กำไรจากการขายเงินลงทุนในบริษัทร่วม	0.71	-	0.53	-
รายได้อื่น	4.18	7.76	4.18	7.58
ค่าใช้จ่ายในการขาย	15.72	13.79	15.72	13.79
ค่าใช้จ่ายในการบริหาร	32.79	34.72	32.79	34.72

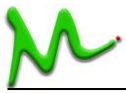
การจัดประเภทรายการบัญชีดังกล่าวไม่มีผลกระทบต่อกำไรหรือส่วนของผู้ถือหุ้นตามที่ได้รายงานไว้



## งบกระแสเงินสด : บริษัท เอ็ม วิชั่น จำกัด (มหาชน)

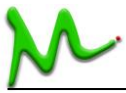
หน่วย : ล้านบาท

งบกระแสเงินสด	ปี 2558	ปี 2559	ปี 2560	งวด 3 เดือน 31 มี.ค. 60	งวด 3 เดือน 31 มี.ค. 61
	ตรวจสอบแล้ว (ปรับปรุงใหม่)	ตรวจสอบแล้ว	ตรวจสอบแล้ว	สอบทานแล้ว	สอบทานแล้ว
<b>กระแสเงินสดจากกิจกรรมดำเนินงาน</b>					
กำไรก่อนค่าใช้จ่ายภาษีเงินได้	4.83	22.36	36.88	9.46	3.85
รายการปรับกระทบกำไรเป็นเงินสดสุทธิได้มาจากกิจกรรมดำเนินงาน					
ค่าเผื่อการรับคืนสินค้า(กลับรายการ)	-	0.32	(0.05)	0.33	(0.11)
หนี้สูญ	-	-	0.26	0.26	0.01
ขาดทุนจากการปรับลดมูลค่าสินค้า	-	-	0.11	-	0.20
ขาดทุนจากการขายเงินลงทุนชั่วคราว	-	0.09	-	-	-
กำไรจากการขายเงินลงทุนในบริษัทร่วม	-	(0.53)	-	-	-
ค่าเสื่อมราคา	3.13	2.76	3.75	0.70	1.49
ค่าจัดจำหน่ายสินทรัพย์ไม่มีตัวตน	-	0.01	0.06	0.01	0.03
กำไรจากการขายอุปกรณ์และค่าจัดจำหน่ายทรัพย์สิน	-	(0.01)	0.01	0.01	-
ภาษีหัก ณ ที่จ่ายตัดจ่าย	-	-	2.45	-	-
ผลประโยชน์พนักงานเมื่อออกจากงาน	0.31	0.42	0.48	0.12	0.13
ดอกเบี้ยรับ	-	(2.21)	(0.06)	-	-
ค่าใช้จ่ายดอกเบี้ย	0.83	1.22	1.19	0.24	0.40
<b>กำไรจากการดำเนินงานก่อนการเปลี่ยนแปลงในสินทรัพย์ และหนี้สินดำเนินงาน</b>	<b>9.10</b>	<b>24.43</b>	<b>45.08</b>	<b>11.13</b>	<b>6.00</b>
สินทรัพย์ดำเนินงานลดลง (เพิ่มขึ้น)					
ลูกหนี้การค้าและลูกหนี้อื่น	2.51	(23.77)	(12.97)	3.31	8.37
สินค้าคงเหลือและงานระหว่างทำ	(2.90)	(2.13)	1.65	(3.17)	1.09
สินทรัพย์หมุนเวียนอื่น	(0.06)	(0.89)	(1.98)	0.53	1.02
สินทรัพย์ไม่หมุนเวียนอื่น	-	(0.01)	-	-	(1.17)
หนี้สินดำเนินงานเพิ่มขึ้น (ลดลง)					
เจ้าหนี้การค้าและเจ้าหนี้อื่น	6.20	21.63	5.46	0.05	(2.66)
หนี้สินหมุนเวียนอื่น	(0.36)	0.53	0.54	0.22	(0.37)
<b>เงินสดรับจากกิจกรรมดำเนินงาน</b>	<b>14.49</b>	<b>19.79</b>	<b>37.78</b>	<b>12.07</b>	<b>12.28</b>
จ่ายภาษีเงินได้	(3.70)	(4.31)	(6.76)	(1.39)	(1.38)
<b>เงินสดสุทธิได้มาจากกิจกรรมดำเนินงาน</b>	<b>10.79</b>	<b>15.48</b>	<b>31.02</b>	<b>10.68</b>	<b>10.90</b>
<b>กระแสเงินสดจากกิจกรรมลงทุน</b>					
เงินลงทุนชั่วคราวลดลง(เพิ่มขึ้น)	(0.76)	0.67	-	-	-
เงินฝากประจำที่ติดภาระค่าประกันลดลง(เพิ่มขึ้น)	-	(0.20)	0.20	(1.30)	-
เงินให้กู้ยืมระยะสั้นบุคคลที่เกี่ยวข้องกันลดลง(เพิ่มขึ้น)	(6.77)	19.47	-	-	-
ดอกเบี้ยรับ	-	2.80	0.06	-	-
เงินสดรับจากการขายเงินลงทุนในบริษัทร่วม	-	0.83	-	-	-
เงินสดรับจากการขายอุปกรณ์	-	0.05	0.53	0.39	-



งบกระแสเงินสด	ปี 2558	ปี 2559	ปี 2560	งวด 3 เดือน 31 มี.ค. 60	งวด 3 เดือน 31 มี.ค. 61
	ตรวจสอบแล้ว (ปรับปรุงใหม่)	ตรวจสอบแล้ว	ตรวจสอบแล้ว	สอบทานแล้ว	สอบทานแล้ว
เงินสดจ่ายจ่ายเพื่อซื้อที่ดิน อาคารและอุปกรณ์	(4.71)	(1.34)	(12.11)	(1.04)	(1.27)
เงินสดจ่ายเพื่อซื้อสินทรัพย์ไม่มีตัวตน	(0.11)	(0.37)	(3.18)	-	(2.23)
<b>เงินสดสุทธิได้มาจาก(ใช้ไปใน)กิจกรรมลงทุน</b>	<b>(12.35)</b>	<b>21.91</b>	<b>(14.50)</b>	<b>(1.95)</b>	<b>(3.50)</b>
<b>กระแสเงินสดจากกิจกรรมจัดหาเงิน</b>					
เงินสดจ่ายชำระหนี้ตามสัญญาเช่าการเงิน	(0.35)	(0.56)	(1.27)	(0.46)	(1.26)
รับเงินกู้ยืมระยะยาว	7.00	5.00	10.00	-	-
จ่ายชำระเงินกู้ระยะยาว	(1.26)	(2.85)	(3.93)	(0.76)	(1.19)
จ่ายดอกเบี้ย	(0.83)	(1.22)	(1.19)	(0.24)	(0.40)
เงินสดจ่ายเงินปันผล	-	(40.00)	-	-	(54.00)
เงินสดรับจากการเพิ่มทุน	-	-	-	-	55.00
<b>เงินสดสุทธิได้มาจาก(ใช้ไป)จากกิจกรรมจัดหาเงิน</b>	<b>4.56</b>	<b>(39.63)</b>	<b>3.61</b>	<b>(1.46)</b>	<b>(1.85)</b>
<b>เงินสดและรายการเทียบเท่าเงินสดเพิ่มขึ้น(ลดลง)สุทธิ</b>	<b>3.00</b>	<b>(2.24)</b>	<b>20.13</b>	<b>7.27</b>	<b>5.55</b>
เงินสดและรายการเทียบเท่าเงินสด ณ วันต้นปี	9.95	12.95	10.71	10.71	30.84
<b>เงินสดและรายการเทียบเท่าเงินสด ณ วันสิ้นปี</b>	<b>12.95</b>	<b>10.71</b>	<b>30.84</b>	<b>17.99</b>	<b>36.38</b>

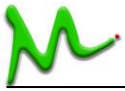




## (3) อัตราส่วนทางการเงิน : บริษัท เอ็ม วิชั่น จำกัด (มหาชน)

อัตราส่วนทางการเงิน	หน่วย	ปี 2558	ปี 2559	ปี 2560	งวด 3 เดือน ปี 2561
		ตรวจสอบแล้ว (ปรับปรุงใหม่)	ตรวจสอบแล้ว	ตรวจสอบแล้ว	สอบทานแล้ว
<b>อัตราส่วนสภาพคล่อง</b> (Liquidity ratio)					
อัตราส่วนสภาพคล่อง	เท่า	4.58	1.56	1.92	1.96
อัตราส่วนสภาพคล่องหมุนเร็ว	เท่า	2.45	1.38	1.78	1.86
อัตราส่วนสภาพคล่องกระแสเงินสด	เท่า	1.49	0.71	0.80	1.03
อัตราส่วนหมุนเวียนลูกหนี้การค้า	เท่า	9.96	10.83	12.18	12.74
ระยะเวลาเก็บหนี้เฉลี่ย	วัน	36	33	30	28
อัตราส่วนหมุนเวียนสินค้าคงเหลือ	เท่า	5.43	9.25	20.20	19.18
ระยะเวลาขายสินค้าเฉลี่ย	วัน	66	39	18	19
อัตราส่วนหมุนเวียนเจ้าหนี้	เท่า	101.94	40.71	17.22	13.02
ระยะเวลาชำระหนี้	วัน	4	9	21	28
Cash Cycle	วัน	99	63	26	19
<b>อัตราส่วนแสดงความสามารถในการหากำไร</b> (Profitability Ratio)					
อัตรากำไรขั้นต้น	ร้อยละ	25.44	36.11	38.48	37.06
อัตรากำไรจากการดำเนินงาน	ร้อยละ	4.38	12.64	13.40	6.47
อัตรากำไรอื่น	ร้อยละ	0.78	2.19	0.24	0.19
อัตราส่วนเงินสดต่อการหากำไร	ร้อยละ	190.57	65.62	81.50	256.45
อัตรากำไรสุทธิ	ร้อยละ	2.80	9.30	10.20	4.59
อัตราผลตอบแทนผู้ถือหุ้น	ร้อยละ	6.40	37.28	56.76	17.86
<b>อัตราส่วนแสดงประสิทธิภาพในการดำเนินงาน</b> (Efficiency Ratio)					
อัตราผลตอบแทนจากสินทรัพย์	ร้อยละ	4.75	20.69	25.78	8.71
อัตราผลตอบแทนจากสินทรัพย์ถาวร	ร้อยละ	19.85	56.91	73.64	31.82
อัตราการหมุนของสินทรัพย์	เท่า	1.70	2.22	2.53	1.90
<b>อัตราส่วนวิเคราะห์นโยบายทางการเงิน</b> (Financial Policy Ratio)					
อัตราส่วนหนี้สินต่อส่วนของผู้ถือหุ้น	เท่า	0.44	1.38	1.10	1.00
อัตราส่วนความสามารถชำระดอกเบี้ย	เท่า	18.40	17.21	32.78	32.02
อัตราส่วนความสามารถชำระภาระผูกพัน (cash basis)	เท่า	0.77	0.34	1.51	0.18
อัตราการจ่ายเงินปันผล <sup>1)</sup>	ร้อยละ	-	224.72 <sup>2)</sup>	185.89 <sup>3)</sup>	-

หมายเหตุ : <sup>1)</sup> - อัตราการจ่ายเงินปันผล คำนวณจาก เงินปันผลจ่ายหารด้วยกำไรสุทธิ



- <sup>12</sup> - ที่ประชุมคณะกรรมการบริษัทครั้งที่ 1/2559 เมื่อวันที่ 9 ธันวาคม 2559 มีมติอนุมัติจ่ายเงินปันผลระหว่างกาลจากกำไรสะสมที่ยังไม่ได้จัดสรร ณ วันที่ 31 ธันวาคม 2558 (งบตรวจสอบฉบับล่าสุด ณ วันที่พิจารณาจ่ายเงินปันผล) จำนวน 40,000,000 บาท และได้กำหนดให้จ่ายเงินปันผลให้แก่ผู้ถือหุ้นในวันที่ 15 ธันวาคม 2559
- <sup>13</sup> - ที่ประชุมสามัญผู้ถือหุ้นประจำปี 2561 เมื่อวันที่ 2 มีนาคม 2561 มีมติอนุมัติการจ่ายเงินปันผลประจำปี 2560 ให้แก่ผู้ถือหุ้นที่มีรายชื่อในบัญชีรายชื่อผู้ถือหุ้นของบริษัท ณ วันที่ 15 กุมภาพันธ์ 2561 จำนวน 1,000 หุ้น ในอัตราหุ้นละ 54,000 บาท (มูลค่าที่ตราไว้ในขณะนั้นเท่ากับ 10,000 บาทต่อหุ้น) หรือคิดเป็นจำนวนเงิน 54,000,000 บาท โดยจ่ายจากกำไรสะสม ณ วันที่ 31 ธันวาคม 2560 โดยกำหนดให้จ่ายเงินปันผลให้แก่ผู้ถือหุ้นในวันที่ 2 มีนาคม 2561 ซึ่งหากคำนวณจากเงินปันผลจ่ายจำนวน 54.00 ล้านบาท หารด้วยกำไรสุทธิสำหรับปี 2560 สิ้นสุดวันที่ 31 ธันวาคม 2560 ซึ่งมีจำนวน 29.05 ล้านบาท ได้ อัตราการจ่ายเงินปันผลในอัตราร้อยละ 185.89 และในกรณีคำนวณอัตราการจ่ายปันผล โดยคิดจากเงินปันผลจ่าย หารด้วยกำไรสะสมส่วนที่ยังไม่จัดสรร ณ วันที่ 31 ธันวาคม 2560 จำนวน 54.70 ล้านบาท จะได้อัตราการจ่ายปันผล เท่ากับร้อยละ 98.72